

EDIÇÃO Nº 03/2020

Boletim da Divisão de Saúde do Trabalhador

SESACRE
SECRETARIA DE ESTADO DE
SAÚDE DO ACRE

DVS
DEPARTAMENTO DE
VIGILANCIA EM SAUDE



**PÁTRIA AMADA
BRASIL**
GOVERNO FEDERAL





GOVERNO DO ESTADO DO ACRE
SECRETARIA DE ESTADO DE SAÚDE
DIVISÃO DE SAÚDE DO TRABALHADOR

PERFIL EPIDEMIOLÓGICO DOS TRABALHADORES DA SAÚDE E SEGURANÇA NOTIFICADOS E CONFIRMADOS COM COVID-19, NO ESTADO DO ACRE – MARÇO A SETEMBRO DE 2020

Os trabalhadores da saúde e segurança suspeitos e positivos do vírus SARS-Cov2, constituem o público alvo deste boletim nº 03.

Os resultados positivos são provenientes dos exames laboratoriais colhidos nas instituições de saúde (Hospitais, Unidades Básicas e Unidades de Pronto Atendimento) e enviados ao Laboratório Central-LACEN e ao Centro de Infectologia Charles Mérieux para análise das amostras.

Esses indicadores de morbidade da COVID-19 no Estado do Acre estão sendo processados desde março/2020, quando foram feitos os primeiros diagnósticos no Estado e, extraídos do sistema de notificação no e-SUS.

Os números apresentados mostram o acometimento de profissionais da saúde de diversas categorias, lotados em unidades de saúde públicas e privadas, a nível primário, secundário e terciário e profissionais da segurança pública do Estado do Acre, no período de março a setembro/2020 totalizando 6.265 notificações e 2.011 trabalhadores positivos para a COVID-19.

Apresentamos ainda, o histórico de atendimentos realizados pelo PROGRAMA “ACOVIDA”.

AcoVida
ACRE ACOLHENDO O PROFISSIONAL DE SAÚDE.

> O Acovida é um programa do governo para cuidar da saúde mental dos profissionais que estão na linha de frente do combate à Covid-19 no Acre.

Para participar acesse o link <https://bitly.com/acovida-ac> ou aponte sua câmera para o QR-Code abaixo:

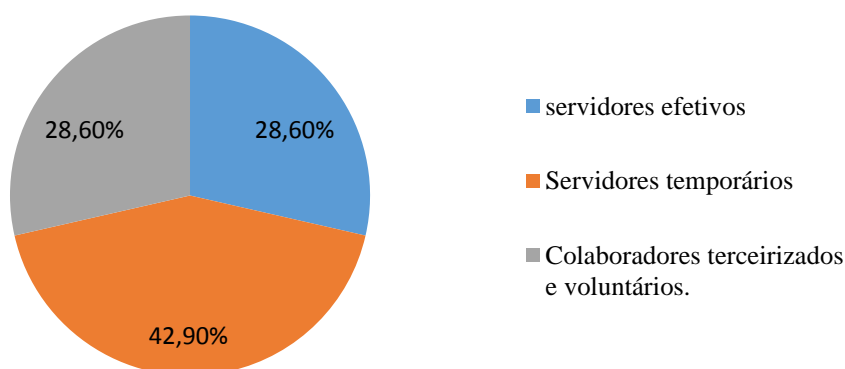
CEREST | **SECRETARIA DE ESTADO DE SAÚDE** | **ACRE**



GOVERNO DO ESTADO DO ACRE
SECRETARIA DE ESTADO DE SAÚDE
DIVISÃO DE SAÚDE DO TRABALHADOR

No período de julho a setembro/2020 foram realizados 152 acolhimentos, com 56 finalizados e em andamento 96, com tipo de contrato disposto no Gráfico 1.

Gráfico 1 - Tipo de Contrato dos trabalhadores de saúde atendidos pelo ACOVIDA, Março a Setembro/2020. Acre

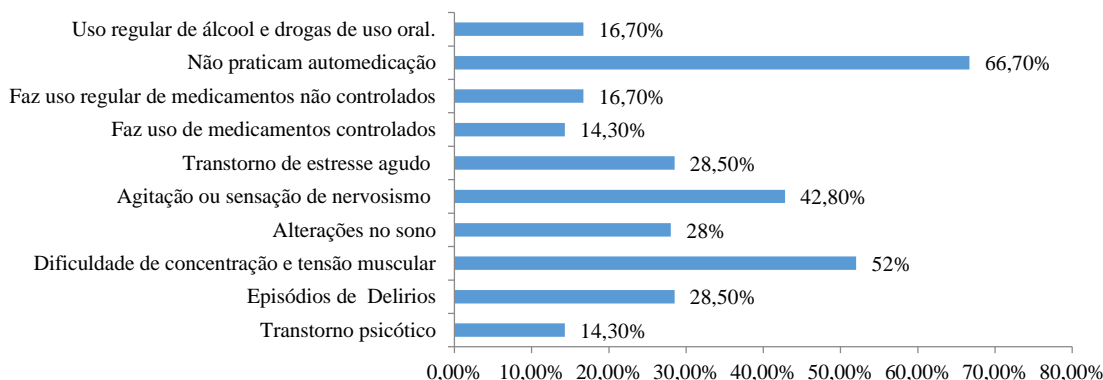


Fonte: Monitoramento ACOVIDA
*Dados sujeitos à alteração

No gráfico 2, temos o perfil dos trabalhadores que apresentaram sintomas que descrevem o quadro de transtorno depressivo, além de:

- ✓ Dificuldades de tomar decisões;
- ✓ Diminuição do desejo e do desempenho sexual;
- ✓ Irritabilidade, ansiedade e angústia;
- ✓ Ganho ou perda de peso, perda de energia ou fadiga acentuada.
- ✓ Somente dos servidores, devido a tratamento de saúde.

Gráfico 2 - Perfil dos trabalhadores de saúde com sintomas de quadro de transtorno depressivo, atendidos pelo ACOVIDA, Março a Setembro/2020. Acre

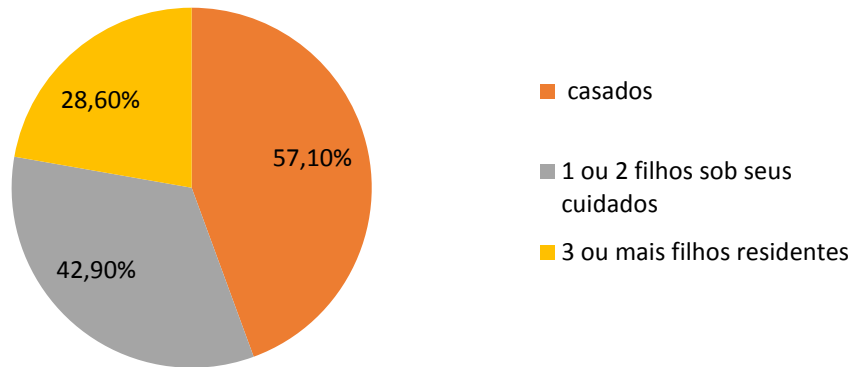


Fonte: Monitoramento ACOVIDA
*Dados sujeitos à alteração



GOVERNO DO ESTADO DO ACRE
SECRETARIA DE ESTADO DE SAÚDE
DIVISÃO DE SAÚDE DO TRABALHADOR

Gráfico 3 - Estado Civil dos trabalhadores de saúde, atendidos pelo ACOVIDA, Março a Setembro/2020. Acre



Fonte: Monitoramento ACOVIDA
*Dados sujeitos à alteração

Durante a entrevista social, além do estado civil e número de filhos, identificamos que, 66,7% são contratados recentes – menos de 1 ano – enquanto que 33,3% estão há mais de 5 anos em algum dos departamentos/setores da SESACRE e que aproximadamente 72% dos acolhidos, ou um familiar, foi infectado pelo COVID-19.

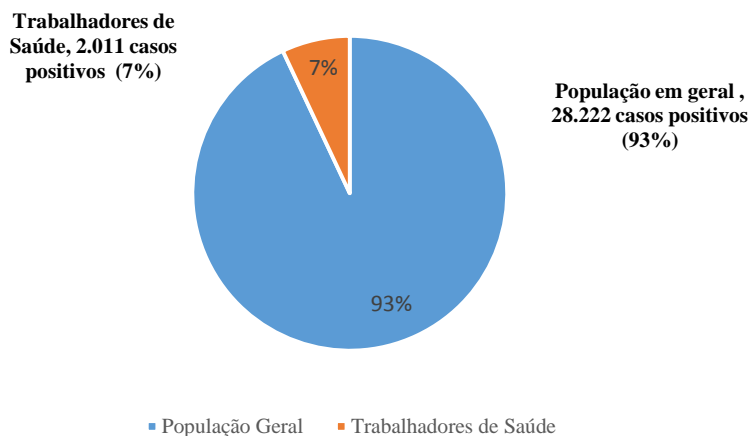
Dentre as doenças crônicas, como fator de predisposição para transtornos psicológicos, apresentaram-se, entre os servidores, problemas de pressão arterial (alta ou baixa), obesidade e câncer.

Já, entre familiares, diabetes, pressão arterial, obesidade, câncer e problemas psiquiátricos ocorreram em até 57% dos acolhidos.



GOVERNO DO ESTADO DO ACRE
SECRETARIA DE ESTADO DE SAÚDE
DIVISÃO DE SAÚDE DO TRABALHADOR

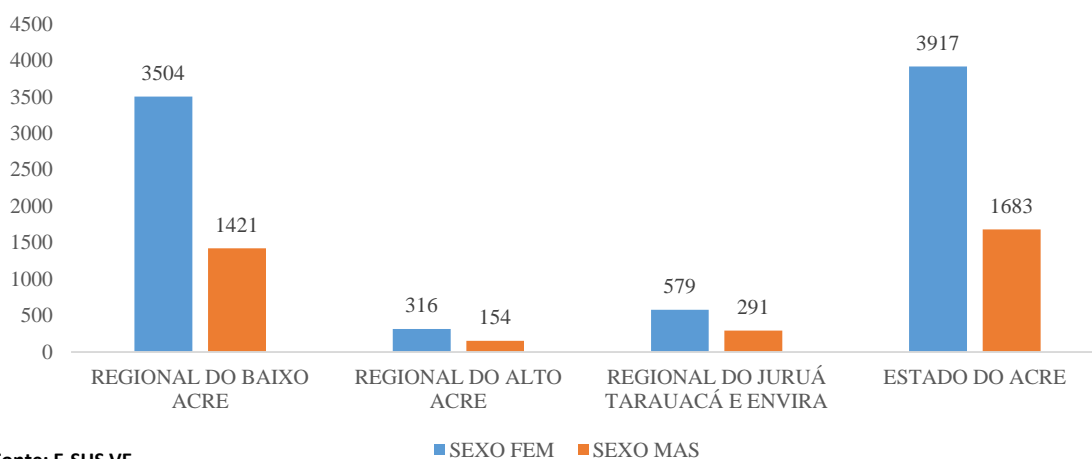
Gráfico 4: Percentual de casos positivos dos profissionais de saúde, relacionado à população infectada por COVID-19. Março a setembro/2020. ACRE



Fonte: E-SUS VE
*Dados sujeitos à alteração

Do universo de 28.222 pessoas diagnosticadas com a COVID-19, 2.011 são profissionais da área da saúde, representando (7%) dos acometidos, como mostra o gráfico 4.

Gráfico 5 - Distribuição de casos notificados de COVID-19 dos trabalhadores de saúde, segundo gênero e regional de saúde, Março a Agosto/2020. Acre



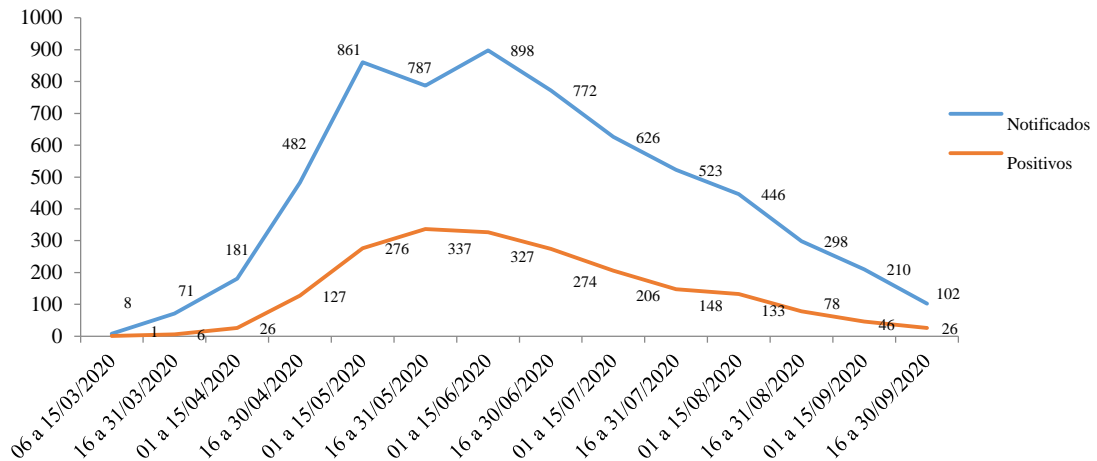
Fonte: E-SUS VE
*Dados sujeitos à alteração

Em relação ao gênero (Gráfico 5) 70,3% (4.399) dos profissionais notificados no Estado são do sexo feminino e 29,7% (1.866) do sexo masculino.



GOVERNO DO ESTADO DO ACRE
SECRETARIA DE ESTADO DE SAÚDE
DIVISÃO DE SAÚDE DO TRABALHADOR

Gráfico 6: Número de casos positivos para Covid-19 em trabalhadores da saúde, de acordo com a evolução temporal. Março a Agosto/2020. ACRE



Fonte: E-SUS VE

*Dados sujeitos à alteração

O Gráfico 6, apresenta a evolução temporal do quantitativo de profissionais da saúde notificados e com resultados positivos, desde a primeira quinzena de março/2020 e apresentando tendência de redução desde a primeira quinzena de junho/2020 até 30 de setembro/2020.



GOVERNO DO ESTADO DO ACRE
SECRETARIA DE ESTADO DE SAÚDE
DIVISÃO DE SAÚDE DO TRABALHADOR

TABELA 1 - Total de trabalhadores de saúde notificados, segundo município de residência, resultado do teste e evolução do caso. Março a Setembro/2020. Acre

	TOTAL DE TRABALHADORES DE SAÚDE NOTIFICADOS	RESULTADO DO TESTE				EVOLUÇÃO DO CASO				
		POSITIVOS	NEGATIVOS	EM BRANCO	Inconclusivo ou Indeterminado	CURADOS	EM TTO DOMICILIAR	INTERNADOS	IGNORADO/BRANCO	ÓBITOS
REGIONAL DO BAIXO ACRE	4925	1497	2840	588	0	1273	107	4	3533	8
ACRELANDIA	215	73	127	15	0	48	13	0	154	0
RIO BRANCO	4052	1250	2321	481	0	1148	84	4	2810	6
PORTO ACRE	45	17	14	14	0	11	1	0	33	0
SANTA ROSA DO PURUS	61	25	34	2	0	0	0	0	61	0
SENA MADUREIRA	168	44	89	35	0	6	2	0	160	0
SENADOR GUIOMARD	111	34	53	24	0	34	2	0	74	1
PLACIDO DE CASTRO	83	12	66	5	0	10	0	0	72	1
MANOEL URBANO	59	14	42	3	0	8	2	0	49	0
BUJARI	74	12	56	6	0	7	2	0	65	0
CAPIXABA	23	7	13	3	0	1	1	0	21	0
JORDÃO	34	9	25	0	0	0	0	0	34	0
REGIONAL DO ALTO ACRE	470	135	225	110	1	48	18	0	404	0
ASSIS BRASIL	92	17	32	43	0	5	1	0	86	0
BRASILEIA	153	40	101	12	0	18	1	0	134	0
EPITACIOLÂNDIA	78	4	22	52	0	16	3	0	59	0
XAPURI	147	74	70	3	0	9	13	0	125	0
REGIONAL DO JURUÁ TARAUCÁ E ENVIRA	870	379	456	34	1	557	53	1	258	1
RODRIGUES ALVES	33	9	23	1	0	0	0	0	33	0
TARAUCÁ	113	43	53	17	0	19	17	1	76	0
MARECHAL THAUMATURGO	97	33	61	2	1	30	1	0	66	0
Mâncio Lima	40	15	24	1	0	17	0	0	23	0
PORTO WALTER	34	15	19	0	0	5	5	0	24	0
CRUZEIRO DO SUL	484	243	232	9	0	450	23	0	10	1
FEIJÓ	69	21	44	4	0	36	7	0	26	0
ESTADO DO ACRE	6265	2011	3521	732	2	1878	178	5	4195	9

Fonte: E-SUS VE

*Dados sujeitos à alteração

A Tabela 1 apresenta o total de trabalhadores de saúde notificados, segundo município de residência, resultado do teste e evolução do caso de março a setembro/2020, no Acre.

Das 6.265 notificações, 2.011 casos são positivos (32%), 1.878 (93,3%) evoluíram para cura, com 09 óbitos (0,4%) dos casos positivos, porém 4.195 (70%), das notificações precisam ter sua evolução informada na base de dados municipal.



ACRE

GOVERNO DO ESTADO DO ACRE
SECRETARIA DE ESTADO DE SAÚDE
DIVISÃO DE SAÚDE DO TRABALHADOR

TABELA 2 - Total de trabalhadores de saúde, segundo município de residência, tipo de teste e raça/cor
Março a Setembro/2020. Acre

	TIPO DE TESTE								RAÇA/COR					
	RT-PCR	TESTE RÁPIDO - ANTIGENO	TESTE RÁPIDO - ANTICORPO	EM BRANCO	Enzima imunoensaio - ELISA IgM	Enzima imunoensaio - ELISA	Imunoensaio por Eletroquimioluminescência - ECLIA	Imunoensaio por Eletroquimioluminescência - ECLIA IgG	AMARELA	BRANCA	INDIGENA	PARDA	PRETA	IGNORADO /BRANCO
REGIONAL DO BAIXO ACRE	2257	94	1990	575	2	3	1	3	630	864	28	2757	114	532
ACRELÂNDIA	66	14	120	15	0				54	37		102	5	17
RIO BRANCO	2060	34	1479	470	2	3	1	3	440	714	7	2317	97	477
PORTO ACRE	9	0	22	14	0				6	9		25	4	1
SANTA ROSA DO PURUS	11	0	48	2	0				6	4	15	32		4
SENA MADUREIRA	15	14	104	35	0				44	27	2	80	2	13
SENADOR GUIOMARD	38	30	21	22	0				22	28		52	2	7
PLACIDO DE CASTRO	22	1	55	5	0				10	8		54	2	9
MANOEL URBANO	4	1	51	3	0				14	13	2	30	0	0
BUJARI	24	0	44	6	0				16	15		40	2	1
CAPIXABA	7	0	13	3	0				4	2	1	14	0	2
JORDÃO	1	0	33	0	0				14	7	1	11	0	1
REGIONAL DO ALTO ACRE	127	53	177	113	0			0	82	86	4	262	13	23
ASSIS BRASIL	2	3	44	43	0				28	15	4	37	1	7
BRASILEIA	73	1	66	13	0				18	26	0	104	1	4
EPITACIOLÂNDIA	8	2	14	54	0				5	16	0	53	0	4
XAPURI	44	47	53	3	0				31	29		68	11	8
REGIONAL DO JURUÁ TARAUACÁ E ENVIRA	109	27	687	36	5	0	1	5	52	156	9	617	19	17
RODRIGUES ALVES	0	0	31	1	0			1	1	10		19	1	2
TARAUACÁ	8	2	86	17	0				28	17	2	51	4	11
MARECHAL THAUMATURGO	2	2	91	2	0				7	18	2	66	4	
Mãoico Lima	4	0	35	1	0			0	1	7	1	30	0	1
PORTO WALTER	2	3	28	0	0		1		3	8	1	20	1	1
CRUZEIRO DO SUL	66	18	380	11	5			4	1	78	1	394	8	2
FEIJÓ	27	2	36	4	0				11	18	2	37	1	
ESTADO DO ACRE	2493	174	2854	724	7	3	2	8	764	1106	41	3636	146	572

Fonte: E-SUS VE

*Dados sujeitos à alteração

A tabela 2 apresenta os tipos de testes realizados pelos trabalhadores de saúde, segundo regional de saúde, municípios de residência e raça/cor.

Chamamos atenção para o quantitativo de 724 (11,5%) tipo de teste realizados e 572 (9,1%) raça/cor que precisam ser informados na base de dados municipais.



GOVERNO DO ESTADO DO ACRE
SECRETARIA DE ESTADO DE SAÚDE
DIVISÃO DE SAÚDE DO TRABALHADOR

Gráfico 7. Distribuição dos trabalhadores da saúde notificados e positivos para Covid-19, segundo a categoria profissional.
Março a Agosto/2020. Acre



Fonte: E-SUS VE

*Dados sujeitos à alteração



GOVERNO DO ESTADO DO ACRE
SECRETARIA DE ESTADO DE SAÚDE
DIVISÃO DE SAÚDE DO TRABALHADOR

No gráfico 7, estão as categorias dos profissionais de saúde notificados e confirmados para COVID-19.

Os auxiliares e técnicos de enfermagem, correspondendo a 666 (33,1%) casos positivos, seguido por enfermeiros 330 (16,4%), médicos 178 (8,8%).

Esses representam os trabalhadores com maior número de positividade, explicado pelo contato direto, permanente ou habitual com o patógeno de alta transmissibilidade.

TABELA 3 - Total de trabalhadores da segurança pública notificados, segundo município de residência, resultado do teste e evolução do caso. Março a Setembro/2020. Acre

	TOTAL DE TRABALHADORES DE SEGURANÇA NOTIFICADOS	RESULTADO DO TESTE				EVOLUÇÃO DO CASO				
		POSITIVOS	NEGATIVOS	EM BRANCO	Inconclusivo ou Indeterminado	CURADOS	EM TTO DOMICILIAR	INTERNADOS EM UTI	IGNORADO/B RANCO	ÓBITOS
REGIONAL DO BAIXO ACRE	1261	464	713	84	0	402	9	1	849	0
ACRELANDIA	34	14	20	0	0	6	0	0	28	0
RIO BRANCO	1052	387	603	62	0	376	6	1	669	0
PORTO ACRE	2	1	0	1	0	1	0	0	1	0
SANTA ROSA DO PURUS	9	5	4		0	0	0	0	9	0
SENA MADUREIRA	88	34	44	10	0	4	1	0	83	0
SENADOR GUIOMARD	21	6	10	5	0	3	0	0	18	0
PLACIDO DE CASTRO	20	10	7	3	0	9	0	0	11	0
MANOEL URBANO	5	1	4	0	0	1	0	0	4	0
BUJARI	25	5	18	2	0	2	2	0	21	0
CAPIXABA	2		1	1	0	0	0	0	2	0
JORDÃO	3	1	2	0	0	0	0	0	3	0
REGIONAL DO ALTO ACRE	78	24	41	13	0	11	10	0	57	0
ASSIS BRASIL	10	1	3	6	0	1	9	0	0	0
BRASILEIA	30	8	22	0	0	4	0	0	26	0
EPITACIOLÂNDIA	20	5	8	7	0	5	0	0	15	0
XAPURI	18	10	8	0	0	1	1	0	16	0
REGIONAL DO JURUÁ TARAUACÁ E ENVIRA	377	186	179	12	0	251	35	0	91	0
RODRIGUES ALVES	12	3	6	3	0	0	0	0	12	0
TARAUACÁ	84	54	29	1	0	26	25	0	33	0
MARECHAL THAUMATURGO	9	1	8	0	0	0	0	0	9	0
Mâncio Lima	17	8	9	0	0	6	0	0	11	0
PORTO WALTER	1	1	0	0	0	0	1	0	0	0
CRUZEIRO DO SUL	214	103	108	3	0	206	4	0	4	0
FEIJÓ	40	16	19	5	0	13	5	0	22	0
ESTADO	1716	674	933	109	0	664	54	1	997	0

Fonte: E-SUS VE

*Dados sujeitos à alteração



GOVERNO DO ESTADO DO ACRE
SECRETARIA DE ESTADO DE SAÚDE
DIVISÃO DE SAÚDE DO TRABALHADOR

A tabela 3, apresenta o total de trabalhadores de segurança notificados, segundo município de residência, resultado do teste e evolução do caso de março a setembro/2020, no Acre.

Das 1.716 notificações, 674 casos são positivos (39%), 664 (98,5%) evoluíram para cura, sem registros de óbitos, porém 997 (58%), das notificações precisam ter sua evolução informada na base de dados municipal.

Faixa etária variando entre 14 e 77 anos, quanto a gênero são 312 (18%) notificações do sexo feminino e 1.404 (82%) sexo masculino.

TABELA 4 - Total de trabalhadores da segurança pública, segundo município de residência, tipo de teste e raça/cor. Março a Setembro/2020. Acre

	TIPO DE TESTE								RAÇA/COR					
	RT-PCR	TESTE RÁPIDO - ANTIGENO	TESTE RÁPIDO - ANTICORPO	EM BRANCO	Enzima imunoensaio - ELISA IgM	Enzima imunoensaio - ELISA	Imunoensaio por Eletroquimioluminescência - ECLIA	Imunoensaio por Eletroquimioluminescência - ECLIA IgG	AMARELA	BRANCA	INDIGENA	PARDA	PRETA	IGNORADO/BRANCO
REGIONAL DO BAIXO ACRE	275	21	881	81	0	0	2	1	227	159	4	720	23	128
ACRELANDIA	19	1	15	0	0	0	0	0	8	8	1	17		1
RIO BRANCO	237	5	747	60	0	0	2	1	161	123	2	626	21	119
PORTO ACRE	0	0	1	0	0	0	0	0	2	0	0	0	0	0
SANTA ROSA DO PURUS	0	0	9	0	0	0	0	0	5	1	1	2	0	0
SENA MADUREIRA	4	11	63	10	0	0	0	0	33	12	0	38	0	5
SENADOR GUIOMARD	5	3	8	5	0	0	0	0	3	3	0	14	0	1
PLACIDO DE CASTRO	7	0	10	3	0	0	0	0	7	4	0	7	1	1
MANOEL URBANO	0	0	5	0	0	0	0	0	0	4	0	1	0	0
BUJARI	3	1	19	2	0	0	0	0	5	3	0	15	1	1
CAPIXABA	0	0	1	1	0	0	0	0	0	1	0	0	0	0
JORDÃO	0	0	3	0	0	0	0	0	3	0	0	0	0	0
REGIONAL DO ALTO ACRE	17	27	21	13	0	0	0	0	15	13	1	45	1	3
ASSIS BRASIL	0	0	4	6	0	0	0	0	4	2	1	2	0	1
BRASILEIA	13	17	0	0	0	0	0	0	5	3	0	22	0	
EPITACILÂNDIA	2	1	10	7	0	0	0	0	3	2	0	14	0	1
XAPURI	2	9	7	0	0	0	0	0	3	6	0	7	1	1
REGIONAL DO JURUÁ TARAUACÁ E ENVIRA	19	15	330	11	0	0	1	1	31	51	0	287	1	7
RODRIGUES ALVES	0	0	9	3	0	0	0	0	1	4	0	7	0	
TARAUACÁ	7	4	72	1	0	0	0	0	19	12	0	48	1	4
MARECHAL THAUMATURGO	0	0	9	0	0	0	0	0	0	1	0	8	0	0
Mâncio Lima	2	2	13	0	0	0	0	0	4	1	0	11	0	1
PORTO WALTER	0	0	1	0	0	0	0	0	0	0	0	1	0	0
CRUZEIRO DO SUL	4	7	198	3	0	0	1	1	0	29	0	184	0	1
FEIJÓ	6	2	28	4	0	0	0	0	7	4	0	28	0	1
ESTADO	311	63	1232	105	0	0	3	2	273	223	5	1052	25	138

Fonte: E-SUS VE

*Dados sujeitos à alteração

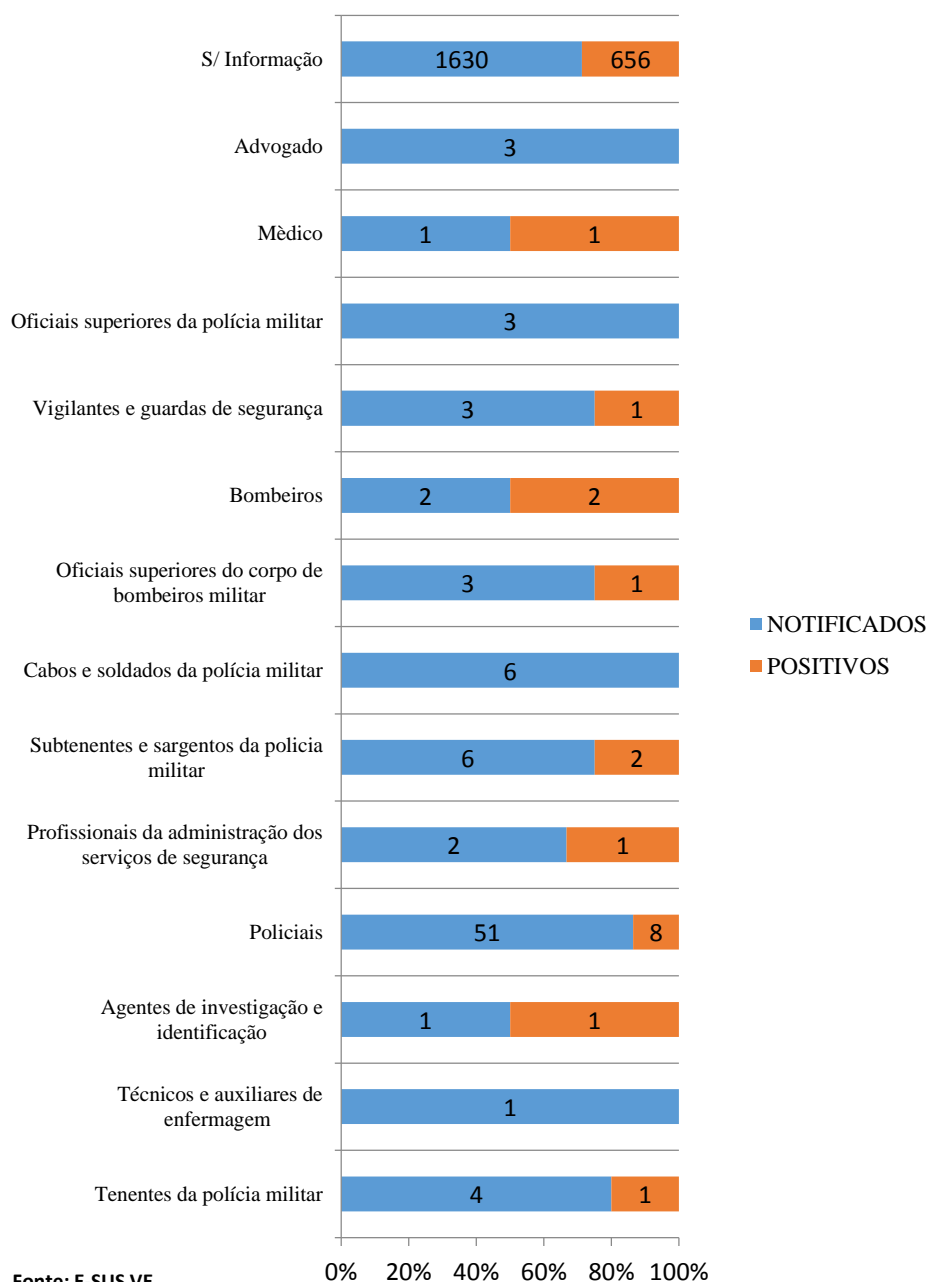


GOVERNO DO ESTADO DO ACRE
SECRETARIA DE ESTADO DE SAÚDE
DIVISÃO DE SAÚDE DO TRABALHADOR

A tabela 4, apresenta os tipos de testes realizados pelos trabalhadores da segurança pública, segundo regional de saúde, municípios de residência e raça/cor.

Chamamos atenção para o quantitativo de 105 (6%) tipo de teste realizados e (8,4%) raça/cor que precisam ser informados na base de dados municipais.

Gráfico 8. Distribuição dos trabalhadores da segurança pública notificados e positivos para Covid-19, segundo a categoria profissional. Março a Agosto/2020. Acre



Fonte: E-SUS VE
*Dados sujeitos à alteração



GOVERNO DO ESTADO DO ACRE
SECRETARIA DE ESTADO DE SAÚDE
DIVISÃO DE SAÚDE DO TRABALHADOR

Gladson Messias Cameli
Governador do Estado do Acre

Alysson Bestene Lins
Secretário de Estado de Saúde

Paula Augusta Maia de Faria Mariano
Secretária Adjunta de Atenção à Saúde

Adriana Maria Vieira Lobão
Diretora de Redes de Atenção à Saúde
Chefe do Departamento de Vigilância e Promoção à Saúde

Eliane Alves Costa
Chefe da Divisão de Saúde do Trabalhador