

Edição

01/2020

# Boletim da Divisão de Saúde do Trabalhador



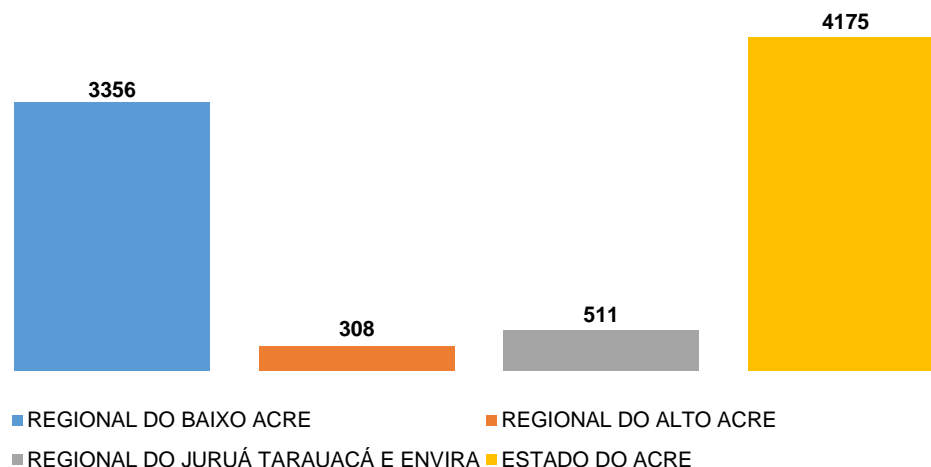
GOVERNO DO ESTADO DO ACRE  
SECRETARIA DE ESTADO DE SAÚDE  
DIVISÃO DE SAÚDE DO TRABALHADOR

Os **profissionais de saúde**, em atendimento e acompanhamento de pacientes portadores do vírus SARS-Cov2, são os que enfrentam o **maior risco** de contaminação diante dessa pandemia, e precisam ser mais protegidos, não apenas por meio das precauções universais de higiene e uso de equipamentos de proteção, como também por meio de treinamentos e rotinas assistenciais que evitem a sobrecarga de trabalho, a superlotação das unidades de saúde e que estas se transformem em centros de propagação da doença.

Os profissionais que compõem o grupo de risco, que no Estado do Acre, segundo informação da Divisão de Vida Funcional chega a 438 pessoas, pode ser também causa de ampliação de casos dentro dos ambientes de trabalho, o que agrava o dano à saúde dos trabalhadores e prejuízos aos serviços prestados à população nas unidades assistenciais, por isso a orientação de afastamento de suas atividades deve ser seguida.

Neste sentido a Divisão de Saúde do Trabalhador/DAT/DAPVS/SESACRE, apresenta nessa 1ª edição de boletim o **PERFIL EPIDEMIOLÓGICO DOS TRABALHADORES DA SAÚDE, notificados e positivos para COVID-19** no Estado do Acre, no período de 02 março a 30 de junho de 2020.

**Gráfico 1 - Total de trabalhadores de saúde notificados para COVID-19, segundo regional de saúde - Março a Junho/2020. Acre**



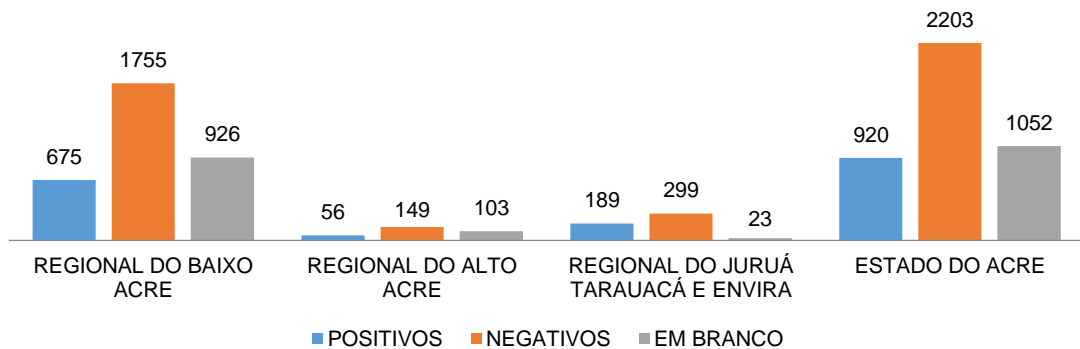
Fonte: E-SUS VE



GOVERNO DO ESTADO DO ACRE  
SECRETARIA DE ESTADO DE SAÚDE  
DIVISÃO DE SAÚDE DO TRABALHADOR

No Estado do Acre, as primeiras suspeitas de COVID-19 iniciaram em março/2020 e até 02 de julho/2020, temos 4.175 notificações dos profissionais de saúde, sendo a regional de saúde do Baixo Acre apresentando 80,3%, regional do Alto Acre 7,5% e Regional do Juruá Tarauacá/Envira 12,2% do total. (Gráfico 1).

**Gráfico 2 - Classificação final dos testes para COVID-19 realizados pelos trabalhadores de saúde, segundo regional de saúde - Março a Junho/2020. Acre**



Fonte: E-SUS VE

O gráfico 2, apresenta a classificação final dos testes para COVID-19 realizados pelos trabalhadores de saúde, segundo regional de saúde, no período de março a julho/2020 no Estado do Acre, vale destacar que das 4.175 notificações, todas foram testadas, porém 1.052, (25%) ainda estão aguardando lançamento do resultado na base de dados municipal.

A regional do Baixo Acre faltando encerrar 88%, Alto Acre 9,8% e Juruá Tarauacá/Envira 2,2%.

Os resultados positivos são provenientes dos exames laboratoriais colhidos nas instituições de saúde (Hospitais, Unidades Básicas e Unidades de Pronto Atendimento) e enviados ao Laboratório Central-LACEN e ao Centro de Infectologia Charles Mérieux, para análise das amostras.



GOVERNO DO ESTADO DO ACRE  
SECRETARIA DE ESTADO DE SAÚDE  
DIVISÃO DE SAÚDE DO TRABALHADOR

Os tipos de teste para COVID-19 realizados pelos trabalhadores de saúde, segundo regional de saúde, estão apresentados no gráfico 3.

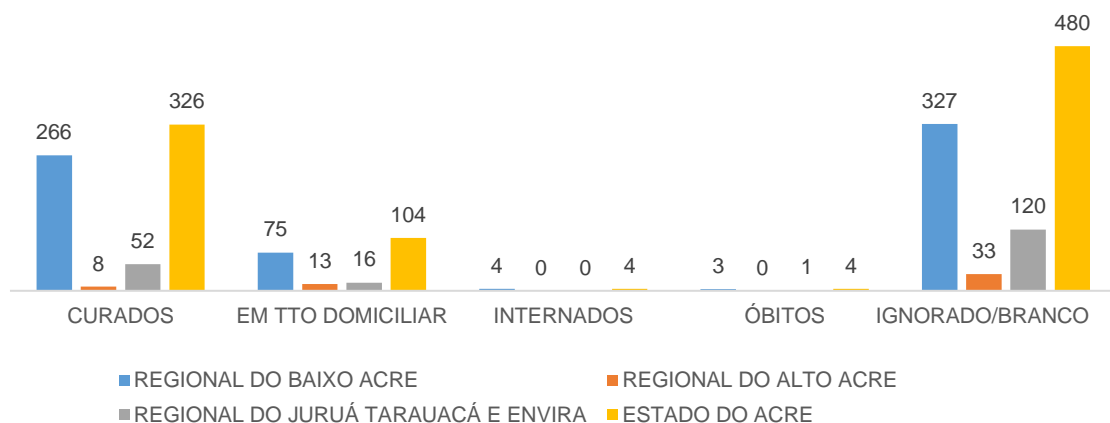
RT-PCR (25%), teste rápido-antígeno (2,0%) e teste rápido-anticorpo (42%). Porém 31% dos casos não apresentam informação do tipo de teste realizado.

A regional com maior falta de informação é a do Baixo Acre (1.099 testes), seguida pela regional do Alto Acre (129 testes) e, por fim, Regional do Juruá Tarauacá/Envira (35 testes).

A preocupação e o compromisso com a saúde dos trabalhadores da SESACRE, sejam efetivos, terceirizados, estagiários, CEC's e, conseqüentemente, a necessidade de informações para subsidiar o monitoramento e consolidação das estratégias de enfrentamento a expansão da COVID-19 no cotidiano de trabalho das unidades de saúde estaduais e sedes administrativas, demonstrou a necessidade de monitoramento dos casos sintomáticos e assintomáticos entre esses trabalhadores.

Nesse sentido, já realizamos 340 testes rápidos, com marcadores IgM e IgG, diagnósticos em trabalhadores que atuam na rede estadual, com um total de 47 casos positivos para a infecção pelo Sars-CoV-2.

**Gráfico 4 - Evolução dos casos positivos de COVID-19 dos trabalhadores de saúde, segundo regional de saúde Março a Junho/2020. Acre**



Fonte: E-SUS VE

O gráfico 4, apresenta a evolução dos casos positivos.

No estado do Acre, 35,5% evoluíram para cura, 11,5% estão em tratamento domiciliar, 0,4% precisaram de internação, 0,4% evoluíram para óbito.



**GOVERNO DO ESTADO DO ACRE**  
**SECRETARIA DE ESTADO DE SAÚDE**  
**DIVISÃO DE SAÚDE DO TRABALHADOR**

O destaque fica para o alto percentual de falta de informação nas bases municipais. Em 52,2%, dos casos não podemos afirmar se o profissional de saúde evoluiu para cura, tto domiciliar, internou ou foi a óbito.

A regional do Baixo Acre destaca-se com 35,6%, Alto Acre com 3,5% e Juruá Tarauacá/Envira com 13,0%, precisando de encerramento na evolução dos casos positivos.

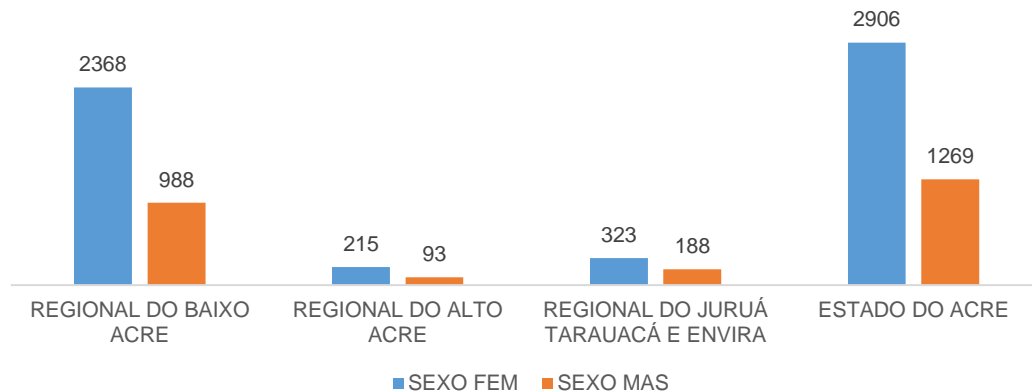
Em relação ao quesito gênero (Gráfico 5), 69,6% (2.906) dos profissionais notificados no Estado são do sexo feminino e 30,4% (1.269) do sexo masculino.

Observando esta variável nas regionais de saúde, verifica-se que a proporcionalidade de gênero se mantém, sendo 56,7% (2.368), na regional do Baixo Acre, dos trabalhadores do sexo feminino e 23,6% (988) masculino.

Na regional do Alto Acre são 5,1% (215), dos trabalhadores do sexo feminino e 2,2% (93) masculino.

Na regional do Juruá, Tarauacá/Envira são 7,7% (323), dos trabalhadores do sexo feminino e 4,5% (188) masculino.

**Gráfico 5 - distribuição de casos notificados de COVID-19 dos trabalhadores de saúde, segundo gênero e regional de saúde Março a Junho/2020. Acre**



Fonte: E-SUS VE

Do total de 918 resultados positivos, dos profissionais da área da saúde, a predominância é do sexo feminino com 607 (66,2%) e 311 (33,8%) masculino.



**GOVERNO DO ESTADO DO ACRE**  
**SECRETARIA DE ESTADO DE SAÚDE**  
**DIVISÃO DE SAÚDE DO TRABALHADOR**

<b>Tabela 1 - distribuição de casos notificados de COVID-19 dos trabalhadores de saúde, segundo faixa etária e regional de saúde Março a Junho/2020. Acre</b>	<b>FAIXA ETÁRIA</b>
<b>REGIONAL DO BAIXO ACRE</b>	<b>18 - 73</b>
<b>REGIONAL DO ALTO ACRE</b>	<b>19 - 73</b>
<b>REGIONAL DO JURUÁ TARAUCÁ E ENVIRA</b>	<b>16 - 77</b>
<b>ESTADO DO ACRE</b>	<b>16 - 77</b>

Fonte: E-SUS VE

Percebe-se que, em relação à idade, prevaleceu no Estado do Acre a faixa etária de 16 a 77, com mínima diferença nas regionais de saúde. (Tabela 1).

No Gráfico 6, demonstramos as categorias dos profissionais mais acometidos pela COVID-19.

Os auxiliares e técnicos de enfermagem, correspondendo a 246 (26,7%) casos, seguido por enfermeiros 151 (16,4%), médicos 89 (9,6%) e os agentes comunitários de saúde 72 (7,8%), agente de combate a endemias 37 (4,0%).

Esses representam os trabalhadores com maior número de positividade, explicado pelo contato direto, permanente ou habitual com o patógeno de alta transmissibilidade.



ACRE

GOVERNO DO ESTADO DO ACRE  
SECRETARIA DE ESTADO DE SAÚDE  
DIVISÃO DE SAÚDE DO TRABALHADOR

Gráfico 6. Distribuição dos trabalhadores da saúde positivos para Covid-19, segundo a categoria profissional. Março a Junho/2020. Acre



Fonte: E-SUS VE





GOVERNO DO ESTADO DO ACRE  
SECRETARIA DE ESTADO DE SAÚDE  
DIVISÃO DE SAÚDE DO TRABALHADOR

A **tabela 2**, demonstra uma amostragem dos estabelecimentos de saúde, com trabalhadores positivos para a Covid-19 distribuídos em instituições da rede pública de saúde municipais e estadual desenvolvendo atividades dentro das competências em cada esfera e nível de complexidade (Atenção Primária, Média e Alta Complexidade em Saúde).

	<b>TABELA 2 - AMOSTRAGEM DAS UNIDADES DE SAÚDE COM TRABALHADORES POSITIVOS PARA COVID-19 – Março a Junho/2020. ACRE</b>		
	<b>UNIDADE DE SAÚDE</b>	<b>DIFICULDADE DE SE AFASTAR DO TRABALHO</b>	<b>RECEBEU ACOMPANHAMENTO PSICOLOGICO</b>
<b>XAPURI</b>	Hospital Epaminondas Jácome	NÃO	NÃO
	UBS Dr Felix Bestene Neto	NÃO	NÃO
	UBS José Raimundo de Melo	NÃO	NÃO
	UBS José Francisco Silva	NÃO	NÃO
	SEMUSA	NÃO	NÃO
<b>PLÁCIDO DE CASTRO</b>	UBS Maria de Fátima	SIM	SIM
	SEMSSA	SIM	NÃO
	UBS Raimundo Nonato de Souza Marques	SIM	SIM
	UBS João de Deus	SIM	SIM
	UBS Lucio Alves	SIM	SIM
<b>SENA MADUREIRA</b>	Hospital João Cândio Ferreira	NÃO	S/ Informação
	POLO INDIGENA	NÃO	S/ Informação
	UBS COSMO GEBER	NÃO	S/ Informação
<b>JORDÃO</b>	Unidade Mista de Jordão	S/ INFORMAÇÃO	NÃO
<b>CAPIXABA</b>	SAMU	Não	Não
	IDAF	Não	Não
	Núcleo de Endemias	Não	Não
	Secretaria Municipal de Saúde	Não	Não
	UBS Idelfonso Cordeiro	Não	Não





ACRE

GOVERNO DO ESTADO DO ACRE  
SECRETARIA DE ESTADO DE SAÚDE  
DIVISÃO DE SAÚDE DO TRABALHADOR

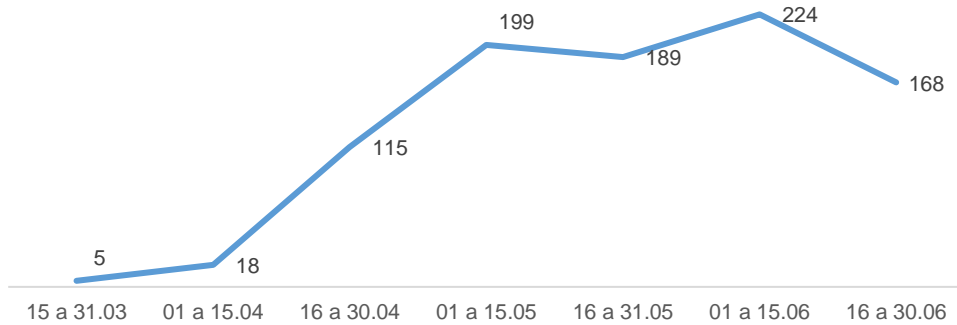
<b>MARECHAL THAUMATURGO</b>	Unidade Mista de Marechal Thaumaturgo	NÃO	NÃO
	UBS ZONA RURAL	NÃO	NÃO
	UBS CENTRO	NÃO	NÃO
	PSF R. GOMES	NÃO	NÃO
<b>PORTO WALTER</b>	UNIDADE MISTA DE PORTO WALTER E UBS VICENTE VARELA DE ALMEIDA	NÃO	NÃO HOUE NECESSIDADE
<b>CRUZEIRO DO SUL</b>	HOSPITAL DO JURUA	NÃO	SIM
	C.S da 25 de agosto	SIM	S/Informação
	Saude Indígena	SIM	NÃO
	U.B.S.Vicentino	SIM	NÃO
	SAUDE INDIGENA	NÃO	NÃO
	Maternidade CZS	NÃO	SIM
	UPA CZS	S/ Informação	NÃO
	EXERCITO	NÃO	NÃO
	U.B.S.NESTOR SOARES	NÃO	NÃO
	U.B.S MIRITIZAL	NÃO	NÃO
	LABORATORIO MUNICIPAL	NÃO	NÃO
	U.B.B. Raimundo Selco Lima Verde	NÃO	NÃO
	Secretaria Municipal de Saúde	S/ Informação	S/Informação
	UBS ARITO ROSA BOCA DO MOA	NÃO	NÃO
U.B.S FORMOSO	NÃO	NÃO	
<b>SANTA ROSA DO PURUS</b>	SAÚDE INDIGENA	NÃO	NÃO
	UBS PAULO ALCIONE MARQUES	NÃO	NÃO
	UNIDA MISTA DE SAÚDE	NÃO	NÃO
	PSF MOVEI	NÃO	NÃO
	EXERCITO	NÃO	NÃO
<b>FEIJÓ</b>	UBS Antonio Domingos	Não	Não
	Hospital Geral de Feijó	Não	Não
<b>BRASILEIA</b>	HOSPITAL	NÃO	S/ INFORMAÇÃO
	POLO INDEIGENA VALE DO PAUINI	NÃO	S/ INFORMAÇÃO
<b>RODRIGUES ALVES</b>	UBS Padre Theodoro Ardns	NÃO	NÃO
	UBS Eutalia	NÃO	NÃO



ACRE

GOVERNO DO ESTADO DO ACRE  
SECRETARIA DE ESTADO DE SAÚDE  
DIVISÃO DE SAÚDE DO TRABALHADOR

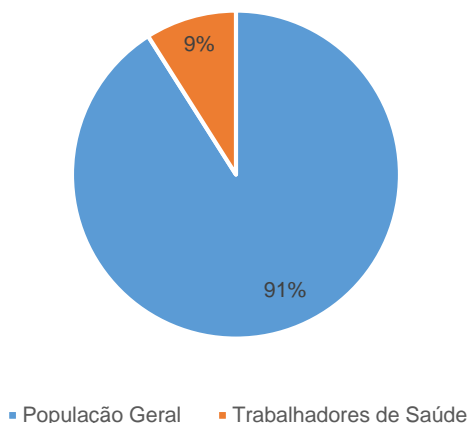
Gráfico 7: Número de casos positivos para Covid-19 em trabalhadores da saúde, de acordo com a evolução temporal. Março a Junho/2020. ACRE



Fonte: E-SUS VE

O Gráfico 7 apresenta a evolução temporal do quantitativo de profissionais da saúde, com resultados laboratoriais positivos, desde o início dos registros dos casos. Iniciando no período de 15 a 31/05/2020 com 05 casos. Seu ápice no período de 01 a 15/06/2020 com 224 casos, apresentando decréscimo a partir de 16/06/2020.

Gráfico 8: Percentual de casos positivos dos profissionais de saúde, relacionado à população infectada. Março a Junho de 2020. ACRE



Fonte: E-SUS VE

O Gráfico 8, evidencia o percentual de casos positivos dos profissionais de saúde (9,0%), relacionado à população em geral infectada (91,0%), no período estudado.



**GOVERNO DO ESTADO DO ACRE**  
**SECRETARIA DE ESTADO DE SAÚDE**  
**DIVISÃO DE SAÚDE DO TRABALHADOR**

**Gladson Messias Cameli**  
Governador do Estado do Acre

**Alysson Bestene Lins**  
Secretário de Estado de Saúde

**Paula Augusta Maia de Faria Mariano**  
Secretária Adjunta de Atenção à Saúde

**Adriana Maria Vieira Lobão**  
Chefe do Departamento de Assessoramento Técnico/DAPVS

**Eliane Alves Costa**  
Chefe da Divisão de Saúde do Trabalhador