

Edição 02/2021

Boletim do Centro de Referência em Saúde do Trabalhador.

CEREST/ACRE

SESACRE
SECRETARIA DE ESTADO DE
SAÚDE DO ACRE

DVS
DEPARTAMENTO DE
VIGILÂNCIA EM SAÚDE



**PÁTRIA AMADA
BRASIL**
GOVERNO FEDERAL





Governo do Estado do Acre
Secretaria de Estado de Saúde/SESACRE
Diretoria de Redes e Atenção à Saúde
Departamento de Vigilância em Saúde
Centro de Referência em Saúde do Trabalhador

O Centro de Referência em Saúde do Trabalhador – CEREST/ACRE apresenta nessa 2ª edição/2021, o **PERFIL EPIDEMIOLÓGICO DOS TRABALHADORES DA SAÚDE, SEGURANÇA e OUTRAS CATEGORIAS, POSITIVOS para COVID-19** no Estado do Acre, no período de 01 de Janeiro a 31 de março/2021.

Conhecer e analisar as circunstâncias relacionadas ao adoecimento é determinante para a prevenção da COVID-19, tanto nos ambientes de trabalho quanto na comunidade e nos locais de uso público (Baker et al, 2020).

Neste sentido, as ações de Vigilância em Saúde do Trabalhador (Visat), principalmente as inspeções em ambientes e processos de trabalho tornam-se importantes na estratégia de enfrentamento do novo Coronavírus.

Dispor de informações fidedignas sobre ocupação e atividade econômica dos casos de COVID-19, além de permitir conhecer o perfil produtivo da população economicamente ativa afetada pela doença e as possíveis relações desta com o trabalho, é condição fundamental para o planejamento de intervenções efetivas, na proteção dos trabalhadores e da população geral.

A base de dados utilizada é o sistema disponibilizado pelo DATASUS/MS, e-SUS Notifica.

Quanto mais descentralizada a notificação e a digitação, mais oportuna a informação de dados epidemiológicos





Governo do Estado do Acre
Secretaria de Estado de Saúde/SESACRE
Diretoria de Redes e Atenção à Saúde
Departamento de Vigilância em Saúde
Centro de Referência em Saúde do Trabalhador

TABELA 1 - Total de trabalhadores de saúde notificados e positivos para COVID-19, segundo município de residência e regional de saúde. Janeiro a Março/2021. Acre

MUNICÍPIOS/REGIONAL DE SAÚDE	TOTAL DE TRABALHADORES DE SAÚDE NOTIFICADOS PARA COVID-19	TOTAL DE TRABALHADORES DE SAÚDE COM RESULTADO POSITIVO PARA COVID-19	EVOLUÇÃO DOS TRABALHADORES DE SAÚDE POSITIVOS PARA COVID-19		
			CURADOS	ÓBITOS	Pendente de informação no Sistema e-SUS/Notifica
REGIONAL DO BAIXO ACRE	1180	173	5	1	167
ACRELANDIA	45	28	2	0	26
RIO BRANCO	1032	109	1	1	107
PORTO ACRE	2	0	0	0	0
SANTA ROSA DO PURUS	13	6	0	0	6
SENA MADUREIRA	41	14	0	0	14
SENADOR GUIOMARD	6	2	2	0	0
PLACIDO DE CASTRO	5	1	0	0	1
MANOEL URBANO	7	2	0	0	2
BUJARI	3	0	0	0	0
CAPIXABA	0	0	0	0	0
JORDÃO	26	11	0	0	11
REGIONAL DO ALTO ACRE	81	38	7	0	31
ASSIS BRASIL	20	13	2	0	11
BRASILEIA	30	12	4	0	8
EPITACIOLÂNDIA	16	6	1	0	5
XAPURI	15	7	0	0	7
REGIONAL DO JURUÁ TARAUACÁ E ENVIRA	236	90	10	0	80
RODRIGUES ALVES	20	6	0	0	6
TARAUACÁ	3	1	0	0	1
MARECHAL THAUMATURGO	61	27	3	0	24
Mêncio Lima	2	2	0	0	2
PORTO WALTER	12	3	0	0	3
CRUZEIRO DO SUL	87	37	1	0	36
FEIJÓ	51	14	6	0	8
ESTADO DO ACRE	1.497	301	22	1	278

Fonte: E-SUS Notifica

*Dados sujeitos à alteração





Governo do Estado do Acre
Secretaria de Estado de Saúde/SESACRE
Diretoria de Redes e Atenção à Saúde
Departamento de Vigilância em Saúde
Centro de Referência em Saúde do Trabalhador

O Estado do Acre, no período de 01/01/2021 a 31/03/2021 notificou 1.497 trabalhadores de saúde suspeitos de COVID-19, desses 301 (20,0%) testaram positivo, sendo 22 (7,0%) com evolução de cura, 01 óbito, e 278 (92,0%) pendentes de informação da evolução do caso. (Tabela 1).

A faixa etária dos casos positivos varia entre 22 a 69 anos, com relação ao gênero 210 são do sexo feminino e 91 do sexo masculino. O teste rápido RT-PCR foi o mais utilizado para confirmação dos casos (41%).

Os casos positivos entre os profissionais de saúde, 80% não apresentaram comorbidades enquanto que 20% referiram ou fazem tratamento para algum tipo de doenças preexistentes.

No gráfico 1, estão as categorias dos profissionais de saúde, **confirmados** para COVID-19.

Os técnicos e auxiliares de enfermagem, representam 34,5% dos casos positivos, seguido por enfermeiros 17,2% e os, médicos 8,9%.

Esses representam os trabalhadores com maior número de positividade, explicado pelo contato direto, permanente ou habitual com o patógeno de alta transmissibilidade

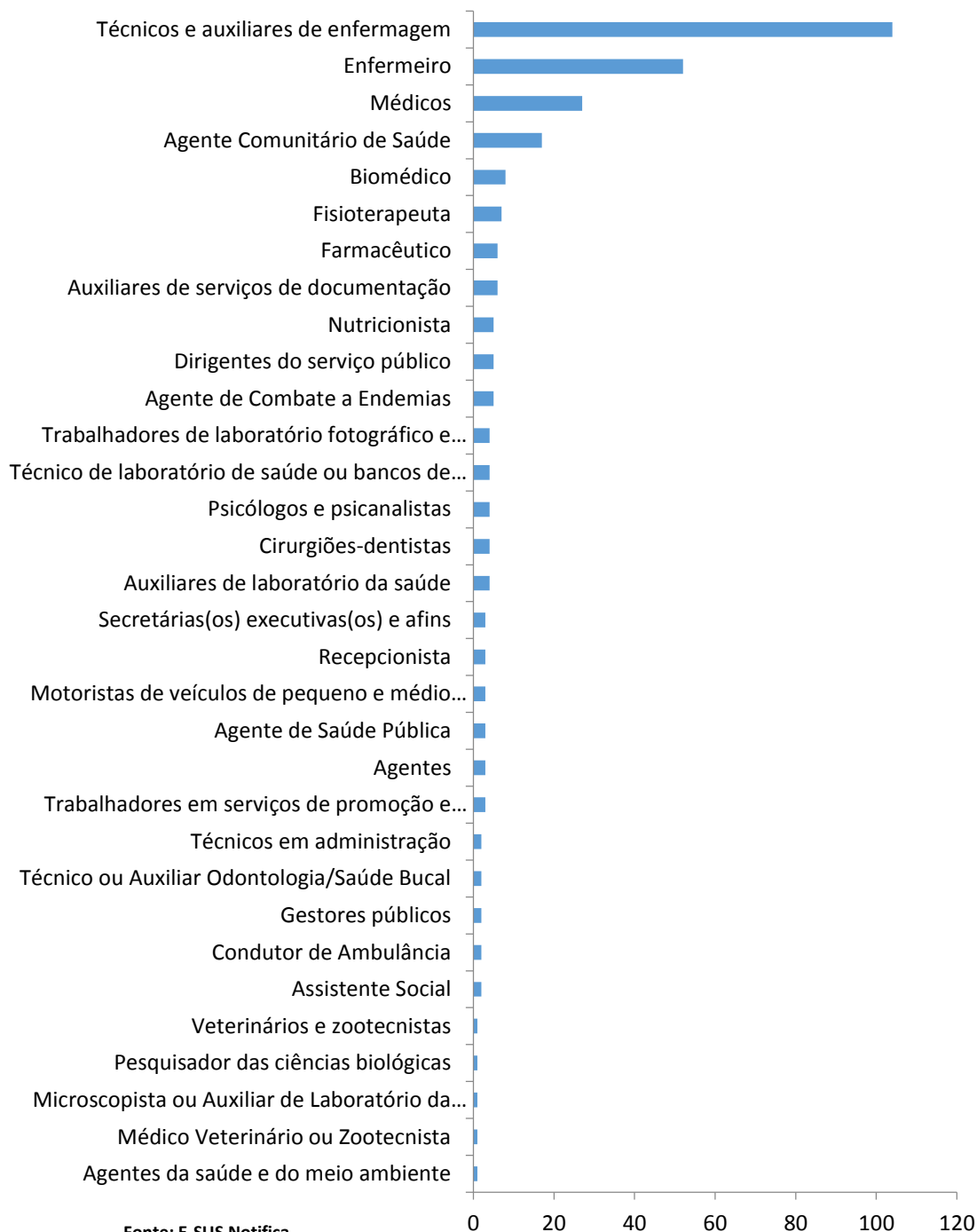
Os casos positivos entre os trabalhadores da saúde, 88% não apresentaram comorbidades, enquanto que 12% referiram ou fazem tratamento para algum tipo de doenças preexistentes.





Governo do Estado do Acre
Secretaria de Estado de Saúde/SESACRE
Diretoria de Redes e Atenção à Saúde
Departamento de Vigilância em Saúde
Centro de Referência em Saúde do Trabalhador

Gráfico 1. Distribuição dos trabalhadores da saúde positivos para Covid-19, segundo a categoria profissional. Janeiro/2021. Acre



Fonte: E-SUS Notifica
*Dados sujeitos à alteração

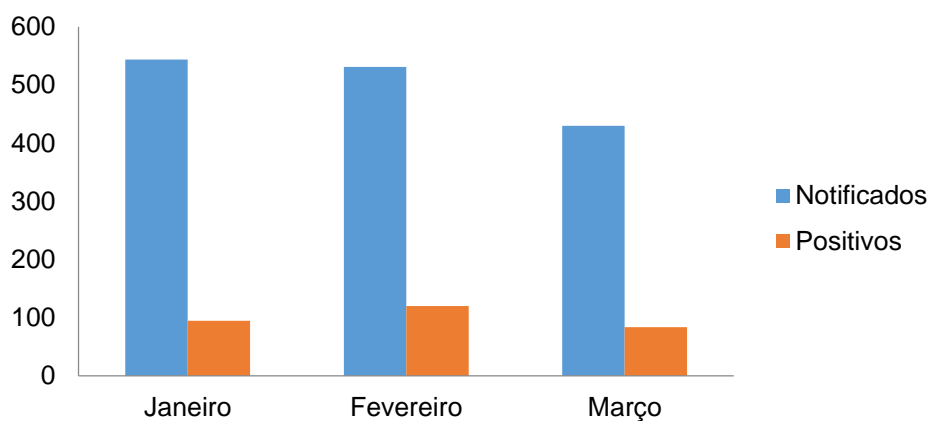




Governo do Estado do Acre
Secretaria de Estado de Saúde/SESACRE
Diretoria de Redes e Atenção à Saúde
Departamento de Vigilância em Saúde
Centro de Referência em Saúde do Trabalhador

O Gráfico 2 apresenta o quantitativo de trabalhadores da saúde, notificados e com resultados laboratoriais positivos, no período de 01 de janeiro a 31 de março de 2021.

Gráfico 2 - Total de trabalhadores da saúde, notificados e com resultados laboratoriais positivos. Jan a Mar 2021. Acre



Fonte: E-SUS Notifica
*Dados sujeitos à alteração





Governo do Estado do Acre
Secretaria de Estado de Saúde/SESACRE
Diretoria de Redes e Atenção à Saúde
Departamento de Vigilância em Saúde
Centro de Referência em Saúde do Trabalhador

TRABALHADORES DA SEGURANÇA PÚBLICA

O Estado do Acre, no período de 01/01/2021 a 31/03/2021 notificou 558 trabalhadores da segurança pública suspeitos de COVID-19, desses 124 (22,2%) testaram positivo, sendo 12 com evolução de cura, 02 óbitos, e 110 pendentes de informação da evolução do caso.

A faixa etária dos casos positivos varia entre 18 a 74 anos, com relação ao gênero 16 são do sexo feminino e 108 do sexo masculino. O teste rápido antígeno foi o mais utilizado para confirmação dos casos (46%).

Os casos positivos entre os trabalhadores da segurança pública, 91% não apresentaram comorbidades, enquanto que 9% referiram ou fazem tratamento para algum tipo de doenças preexistentes.

TABELA 2 - Total de trabalhadores da segurança pública notificados e positivos para COVID-19, segundo município de residência e regional de saúde – Janeiro a Março/2021. Acre

MUNICIPIOS/REGIONAL DE SAÚDE	TOTAL DE TRABALHADORES DA SEGURANÇA NOTIFICADOS PARA COVID-19	TOTAL DE TRABALHADORES DA SEGURANÇA COM RESULTADO POSITIVO PARA COVID-19	EVOLUÇÃO DOS TRABALHADORES DA SEGURANÇA POSITIVOS PARA COVID-19		
			CURADOS	ÓBITOS	Pendente de informação no Sistema e-SUS/Notifica
REGIONAL DO BAIXO ACRE	458	87	2	1	84
ACRELÂNDIA	9	6	0	0	6
RIO BRANCO	430	76	2	1	73
PORTO ACRE	1	1	0	0	1
SANTA ROSA DO PURUS	2	1	0	0	1
SENA MADUREIRA	7	2	0	0	2
SENADOR GUIOMARD	2	0	0	0	0
PLACIDO DE CASTRO	5	1	0	0	1
MANOEL URBANO	1	0	0	0	0
BUJARI	1	0	0	0	0
CAPIXABA	0	0	0	0	0
JORDÃO	0	0	0	0	0





Governo do Estado do Acre
Secretaria de Estado de Saúde/SESACRE
Diretoria de Redes e Atenção à Saúde
Departamento de Vigilância em Saúde
Centro de Referência em Saúde do Trabalhador

MUNICÍPIOS/REGIONAL DE SAÚDE	TOTAL DE TRABALHADORES DA SEGURANÇA NOTIFICADOS PARA COVID-19	TOTAL DE TRABALHADORES DA SEGURANÇA COM RESULTADO POSITIVO PARA COVID-19	EVOLUÇÃO DOS TRABALHADORES DA SEGURANÇA POSITIVOS PARA COVID-19		
			CURADOS	ÓBITOS	Pendente de informação no Sistema e-SUS/VE
REGIONAL DO ALTO ACRE	27	15	2	0	13
ASSIS BRASIL	1	1	0	0	1
BRASILEIA	2	1	1	0	0
EPITACIOLÂNDIA	10	3	1	0	2
XAPURI	14	10	0	0	10
REGIONAL DO JURUÁ TARAUACÁ E ENVIRA	73	22	8	1	13
RODRIGUES ALVES	5	1	0	0	1
TARAUACÁ	6	2	1	0	1
MARECHAL THAUMATURGO	6	2	1	0	1
MÂNCIO LIMA	0	0	0	0	0
PORTO WALTER	0	0	0	0	0
CRUZEIRO DO SUL	40	10	0	1	9
FEIJÓ	16	7	6	0	1
ESTADO DO ACRE	558	124	12	2	110

Fonte: E-SUS Notifica

*Dados sujeitos à alteração

No gráfico 3, estão as categorias dos trabalhadores de segurança pública notificados e confirmados para COVID-19.

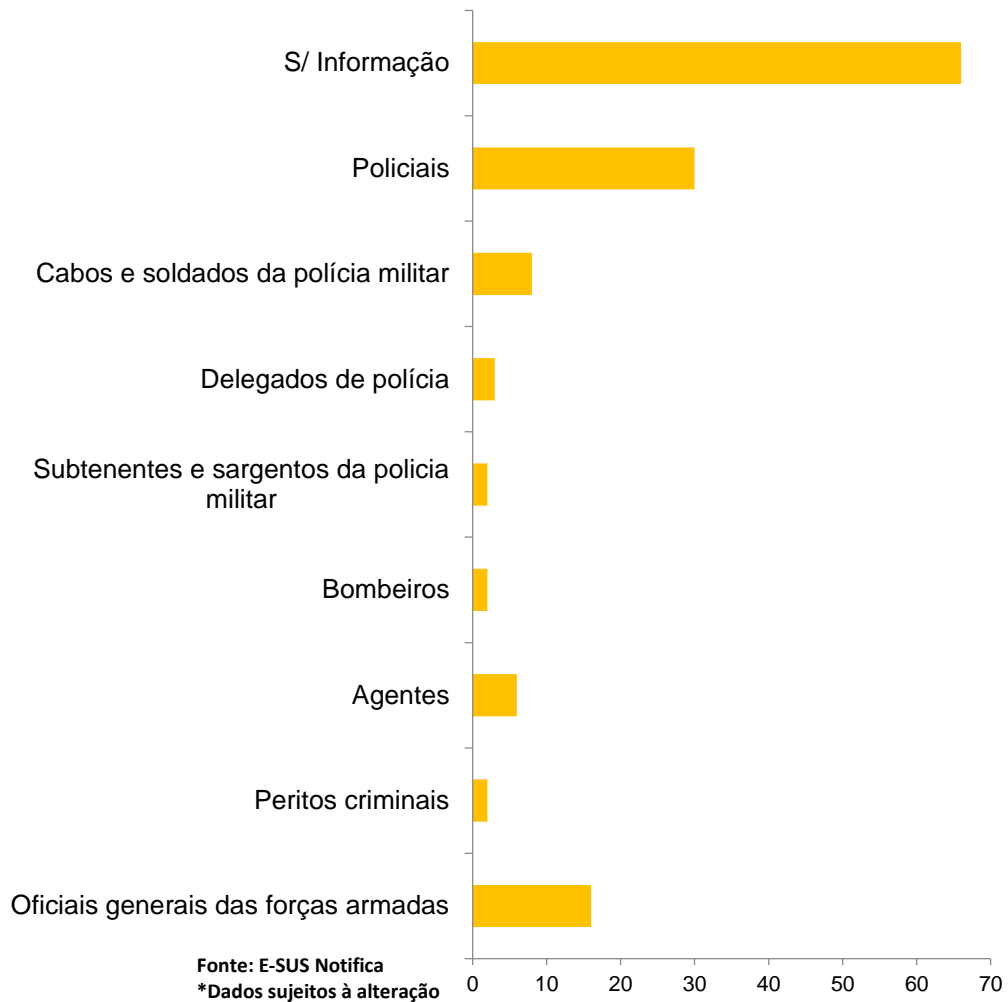
Observa-se que 53,2% dos trabalhadores de segurança não estão com a Classificação Brasileira de Ocupação registrada na base de dados, Os policiais correspondem 22,0% dos casos positivos, seguido por cabos e soldados da policia militar 6,4%.





Governo do Estado do Acre
Secretaria de Estado de Saúde/SESACRE
Diretoria de Redes e Atenção à Saúde
Departamento de Vigilância em Saúde
Centro de Referência em Saúde do Trabalhador

Gráfico 3. Distribuição dos trabalhadores da segurança pública positivos para Covid-19, segundo a categoria profissional. Janeiro a Março/2021. Acre





Governo do Estado do Acre
Secretaria de Estado de Saúde/SESACRE
Diretoria de Redes e Atenção à Saúde
Departamento de Vigilância em Saúde
Centro de Referência em Saúde do Trabalhador

DEMAIS CATEGORIAS PROFISSIONAIS

Com relação às demais categorias de trabalhadores, exceto saúde e segurança, inseridas no sistema de informação no período de 01/01/2021 a 31/03/2021, testaram positivo 12.946 trabalhadores, sendo 2.235 (17,4%) com evolução de cura, 207 óbitos (1,5%), e 10.504 (81,1%) pendentes de informação da evolução do caso.

TABELA 3 - Total de trabalhadores (Exceto saúde e segurança) positivos para COVID-19, segundo município de residência e regional de saúde – Janeiro a Meio/2021. Acre

MUNICÍPIOS/REGIONAL DE SAÚDE	TOTAL DE TRABALHADORES (EXCETO SAÚDE E SEGURANÇA) COM RESULTADO POSITIVO PARA COVID-19	EVOLUÇÃO DOS TRABALHADORES (EXCETO SAÚDE E SEGURANÇA) POSITIVOS PARA COVID-19		
		CURADOS	ÓBITOS	Pendente de informação no Sistema e-SUS/Notifica
REGIONAL DO BAIXO ACRE	5439	359	127	4953
ACRELÂNDIA	691	17	3	671
BUJARI	350	264	1	85
CAPIXABA	9	0	0	9
SENA MADUREIRA	2138	0	14	2124
RIO BRANCO	2251	78	109	2064
REGIONAL DO ALTO ACRE	2067	644	14	1409
ASSIS BRASIL	546	119	4	423
BRASILEIA	631	270	4	357
XAPURI	586	0	3	583
EPITACIOLÂNDIA	304	255	3	46





Governo do Estado do Acre
Secretaria de Estado de Saúde/SESACRE
Diretoria de Redes e Atenção à Saúde
Departamento de Vigilância em Saúde
Centro de Referência em Saúde do Trabalhador

MUNICÍPIOS/REGIONAL DE SAÚDE	TOTAL DE TRABALHADORES (EXCETO SAÚDE E SEGURANÇA) COM RESULTADO POSITIVO PARA COVID-19	EVOLUÇÃO DOS TRABALHADORES (EXCETO SAÚDE E SEGURANÇA) POSITIVOS PARA COVID-19		
		CURADOS	ÓBITOS	Pendente de informação no Sistema e-SUS/Notifica
REGIONAL DO JURUÁ TARAUACÁ E ENVIRA	5440	1232	66	4142
MARECHAL THAUMATURGO	246	37	3	206
CRUZEIRO DO SUL	2661	373	56	2232
TARAUACÁ	2010	495	4	1511
FEIJÓ	523	327	3	193
ESTADO DO ACRE	12946	2235	207	10504

Fonte: E-SUS VE

*Dados sujeitos à alteração

Dos casos positivos entre os trabalhadores, 92,4% não apresentaram comorbidades enquanto que 7,6% referiram ou fazem tratamento para algum tipo de doenças preexistentes.

Trabalhadores de apoio à agricultura são maioria de casos positivos com CBO registrada na base de dados do sistema de informação, seguido dos professores, vigilantes e guardas de segurança.

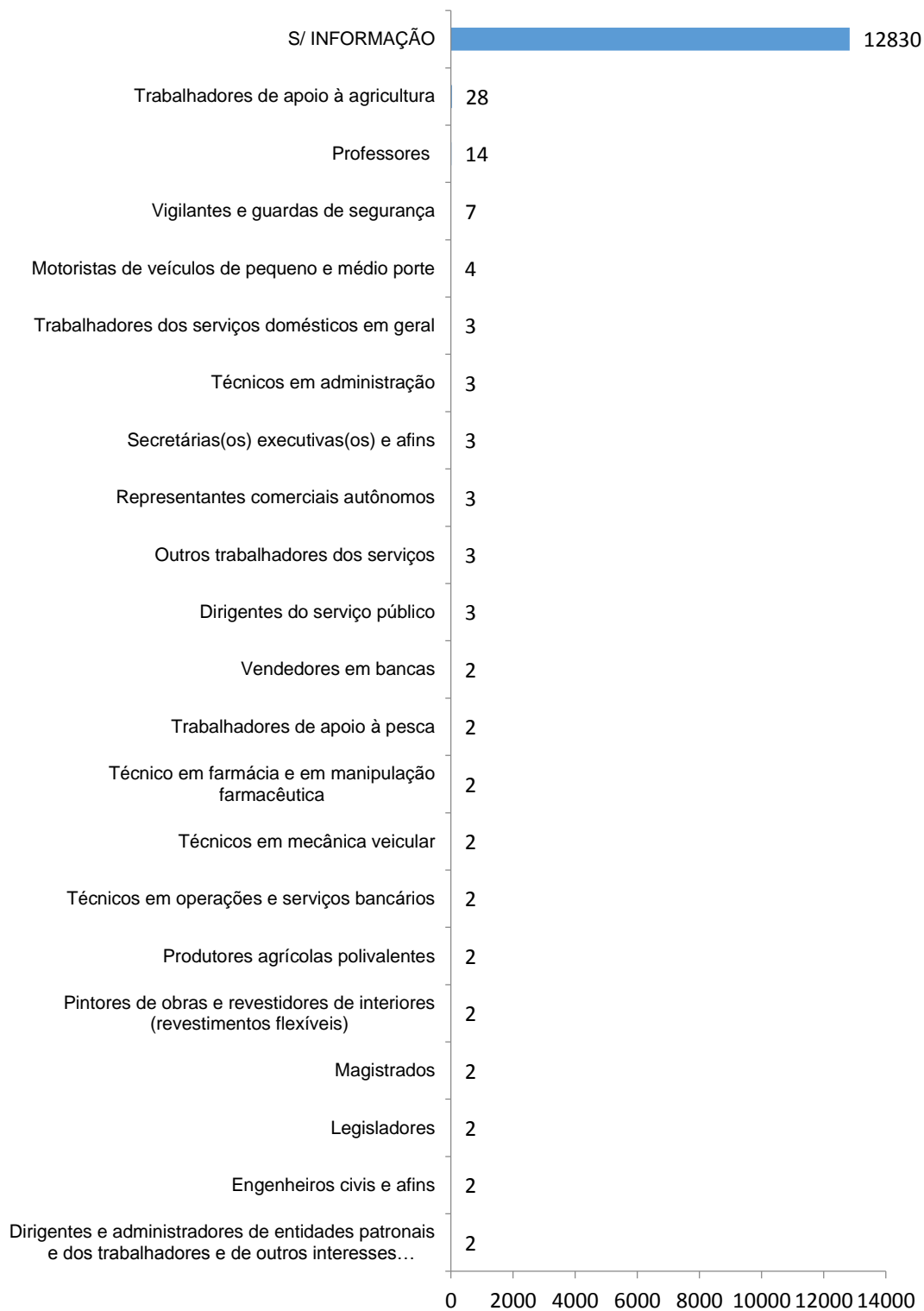
Vale ressaltar que 97,7% dos casos positivos não tiveram a classificação de ocupação inserida na base de dados.(Gráfico 4)





Governo do Estado do Acre
Secretaria de Estado de Saúde/SESACRE
Diretoria de Redes e Atenção à Saúde
Departamento de Vigilância em Saúde
Centro de Referência em Saúde do Trabalhador

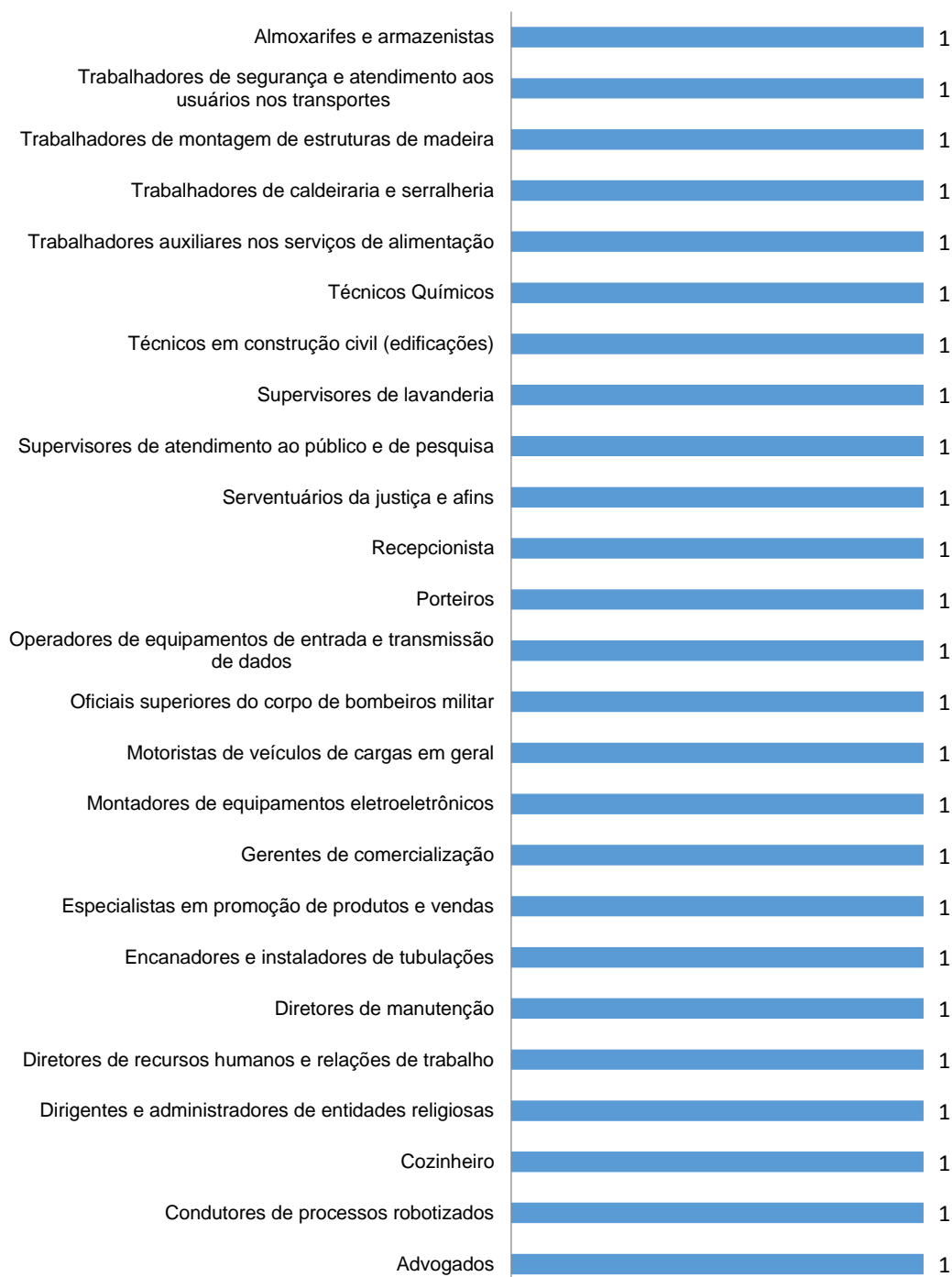
Gráfico 4. Distribuição de trabalhadores (exceto saúde e segurança) positivos para Covid-19, segundo a categoria profissional. Janeiro a Março/2021. Acre





Governo do Estado do Acre
Secretaria de Estado de Saúde/SESACRE
Diretoria de Redes e Atenção à Saúde
Departamento de Vigilância em Saúde
Centro de Referência em Saúde do Trabalhador

Gráfico 4. (Cont.) Distribuição de trabalhadores (exceto saúde e segurança) positivos para Covid-19, segundo a categoria profissional. Janeiro a Março/2021. Acre





Governo do Estado do Acre
Secretaria de Estado de Saúde/SESACRE
Diretoria de Redes e Atenção à Saúde
Departamento de Vigilância em Saúde
Centro de Referência em Saúde do Trabalhador

A investigação epidemiológica da relação da COVID-19 com o trabalho é uma atividade de campo, realizada a partir de casos registrados de COVID-19.

Os principais objetivos são:

- identificar a fonte de infecção e o modo de transmissão da COVID-19 nos ambientes e processos de trabalho;
- identificar os grupos de trabalhadores expostos a maior risco;
- identificar fatores de risco decorrentes das condições de trabalho ou da não implementação de medidas protetivas;
- confirmar ou não a relação da COVID-19 com o trabalho;
- determinar as principais características de interesse à saúde do trabalhador dos casos confirmados.

Chamamos atenção para o alto percentual de informações em aberto (pendentes), quantitativo esse que precisa ser atualizado na base de dados municipais.

A oportuna notificação, digitação e encerramentos dos casos no sistema de informação é a melhor maneira de subsidiar os gestores municipais e estaduais, para o planejamento das ações de prevenção e controle, ou seja, a tomada de decisão.





Governo do Estado do Acre
Secretaria de Estado de Saúde/SESACRE
Diretoria de Redes e Atenção à Saúde
Departamento de Vigilância em Saúde
Centro de Referência em Saúde do Trabalhador

Gladson Messias Cameli
Governador do Estado do Acre

Alysson Bestene Lins
Secretário de Estado de Saúde

Paula Augusta Maia de Faria Mariano
Secretária Adjunta de Atenção à Saúde

Adriana Maria Vieira Lobão
Chefe do Departamento de Assessoramento Técnico/DAPVS

Eliane Alves Costa
Chefe da Divisão de Saúde do Trabalhador

